

BLOCS DE GUIDAGE

Glissière de guidage basse en béton

Type B - New Jersey tronqué simple effet



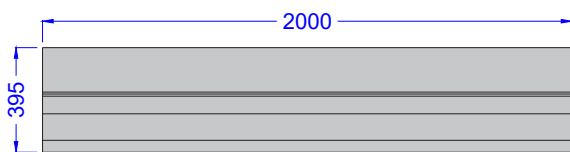
CARACTÉRISTIQUES :

- béton vibré (surface brossée);
- longueur : 2000 mm;
- hauteur : 440 mm;
- largeur : 395 mm;
- poids : ± 670 kg.

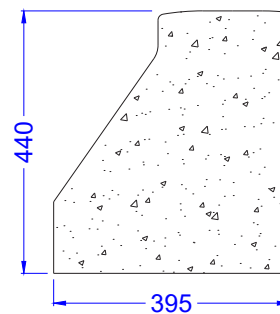
POSSIBILITÉS :

- peut également être pourvu des ouvertures de tranchées;
- sans tenon et mortaise;
- sur pédicelle de 300x150x80 mm (lxlxh);
- 1x crochet de levage : DEHA 1,3 Ton.

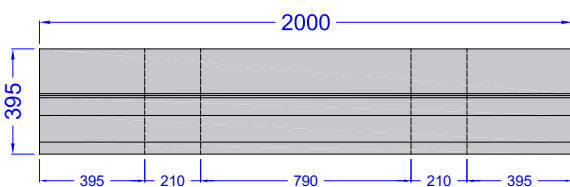
VUE EN PLAN



COUPE



VUE EN PLAN (AVEC OUVERTURES)



COUPE (AVEC OUVERTURES)

